

🌟 Vernieuwd rechtensysteem maakt rollen duidelijker

Beste {{voornaam}},

We hebben een grote update uitgerold! Vanaf nu kun je **5 standaardrechtenniveaus** samenstellen om rollen duidelijker en veiliger in te richten. Dit helpt om overzicht te houden en te voorkomen dat medewerkers te veel of te weinig rechten hebben.

Door een aanpassing in het filter kun je daarnaast snel en simpel vanuit het overzicht zien welke set rechten elke medewerker heeft.

MEDEWERKERS ? KENNISBANK

Selecteer waar je op wilt filteren:

- Alle contracten ---
- Alle classificaties ---
- Alle leveranciers ---
- Alle rechtenniveaus ---
- Alle rechtenniveaus ---
- Niveau 1: Standaardrechten (normale medewerker)**
- Niveau 2: Planner
- Niveau 3: Coördinator
- Niveau 4: HRM-medewerker
- Niveau 5: leeg
- Volledige rechten
- Geen rechten
- Aangepast: zelf instellen

Zoekwoord... **ZOEKEN**

In/mail	Classificatie	Pasfoto	Actie
0760 @secusoft.nl	Contract: Zero hour (40u)		
166932 @secusoft.nl	Crisisopvang First aid worker Inhuur		
	Contract: Permanent		


🌟 Hoe stel je het rechtenniveau in?

⚙️ Ga met het master account naar 'Instellingen', tabblad 'Standaardrechten' en maak enkele rechtenniveaus aan zoals bijvoorbeeld Planner, HR, Coördinator etc.

👤 Bij elke medewerker selecteer je bij het tabblad 'Rechten' één rechtenniveau; de uitgebreide rechtenlijst is hier verborgen voor rust en overzicht.

🔑 Via de optie **Aangepaste rechten** kun je per medewerker tóch uitzonderingen instellen.

Beperk dit zoveel mogelijk om te voorkomen dat iemand te veel, of te weinig rechten binnen de software heeft.

 Gebruik het vernieuwde filter boven het medewerkeroverzicht om te zien wie welk rechtenniveau heeft binnen de software.

In bulk meerdere medewerkers tegelijk op standaardrechten zetten?


Klik onderaan de lijst op 'Alle medewerkers op standaardrechten instellen' en selecteer alle betreffende medewerkers.

Hulp nodig?

Wij kijken graag met je mee bij het instellen van de rechtenniveaus. Ook voor het laten checken van andere instellingen binnen jouw account plannen we graag een kosteloze [TeamViewer-meeting](#) met je in!

Plan een meeting



 We hebben een nieuwe [instructievideo](#) geüpload waarin we laten zien hoe je medewerkers snel en overzichtelijk de juiste rechten toewijst binnen Secusoft.


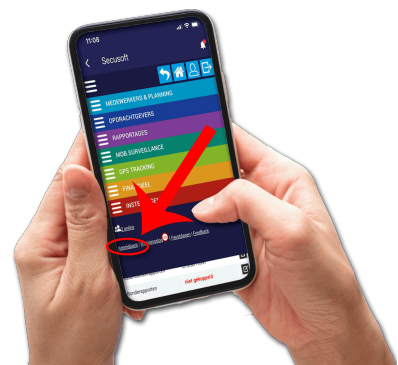
Ook tonen we hoe je met het nieuwe filter kunt [zoeken op rechtenniveau](#).

 *We werken op dit moment aan vernieuwde kennisbankartikelen en instructievideo's over het instellen van de rechten.*

Voor meer uitleg over de functies binnen Secusoft en praktische instructievideo's kun je terecht in de **kennisbank**, deze vind je onder het gekleurde menu in jouw Secusoft-account.

Lees ook de [blogs op onze website](#) en volg ons op social media waar we regelmatig nieuws, tips en updates over Secusoft delen.

 Vergeet bij het abonneren op ons [YouTubekanaal](#) niet om op het **belletje** te drukken, zo ontvang je bij elke nieuwe video een notificatie.



Met vriendelijke groet,

Leo, Veronica, Jan en Nienke

Secusoft B.V.

Hoofdstraat 241


9686 PC Beerta

Hoofdstraat 241

Tel. 085-1300760

E-mail: support@secusoft.nlWebsite: www.secusoft.nl

Secusoft is viervoudig ISO gecertificeerd



Wij zijn in bezit van het ISO 9001, ISO 14001, ISO 27001 en ISO 27701 certificaat. Het ISO 27001 certificaat, in het bijzonder, is dé norm voor informatiebeveiliging, met als doel de vertrouwelijkheid, beschikbaarheid en integriteit van informatie binnen onze organisatie zeker te stellen. Met de vier ISO-certificaten voldoen wij aantoonbaar aan alle kwaliteits-, beveiligings-, milieu- en duurzaamheidsnormen zoals gesteld door de Internationale Organisatie voor Standaardisatie, een samenwerkingsverband van nationale standaardisatieorganisaties in 163 landen. Meer informatie lees je [hier](#).

Deze e-mail is verstuurd aan [{{email}}](#).

Als je geen e-mails meer wilt ontvangen dan kun je je [hier afmelden](#).

Je kunt ook je [gegevens inzien en wijzigen](#).

Voeg updates@secusoft.nl toe aan je adresboek voor een betere ontvangst.